

AGDER RENOVASJON
Årsrapport 2010



INNHold

Agder Renovasjon - 03
Ansatte - 04
Daglig leder har ordet - 05
Året 2010 - 06
Styrets beretning - 08
Agder Renovasjon Næring - 10
Nøkkeltall - 11
Regnskap - 12
Noter til regnskapet - 16
Avfallstatistikk - 21

Agder Renovasjon

Resultatene har blomstret i 2010. Vi dyrker det som er best for miljøet. Det er med ekte engasjement vi formidler budskap som kan bidra til at avfall blir en ressurs og ikke et problem.

Agder Renovasjon er et interkommunalt selskap som eies av kommunene Arendal, Froland og Grimstad. Kommunene er gjennom forurensningsloven pålagt oppgaver innen husholdningsrenovasjon og avfallsmottak.

Formålet med selskapet er å løse eierkommunenes oppgaver innen avfallshåndtering på en økonomisk, ressurs- og miljømessig god måte. Virksomheten til Agder Renovasjon omfatter innsamling, mottak og behandling av avfall, og skal bidra og inspirere til økt miljøbevissthet blant innbyggerne.

Selskapet har eget deponi i Heftingsdalen i Arendal, hvor det også er anlegg for kompostering, sortering, slambehandling og sikkerhetsmakulering.

Innsamling av slam og avfall er konkurranseutsatt og utføres på vegne av Agder Renovasjon, av private aktører.

Agder Renovasjon har to mottaksanlegg: Heftingsdalen i Arendal og Østerhus i Grimstad. Administrasjonen er samlokalisert med anleggsdriften i Heftingsdalen.

68.000
innbyggere

26.700
husholdningsabbonnenter

650
bedriftskunder

Oppgavefordeling mellom Agder Renovasjon og kommunene

Kommunene har ansvar for abonnement, renovasjons-gebyr, forsøpling og andre forvaltningssaker. Agder Renovasjon har ansvar for praktiske oppgaver som tømming av avfall og slam, avfallsmottak, behandling og omsetning av gjenvunnet vare, utplassering av beholdere, utdeling av sekker, poser og lignende.

Agder Renovasjons styre

Agder Renovasjon ledes av et representantskap og et styre, som er valgt av eierkommunene. Funksjonstiden følger kommunevalgperioden. I styret sitter også en representant for de ansatte.

Styrets medlemmer i 2010

Tove Nævisdal (styreleder), Tormod Vågsnes (nestleder)
Anne Marit Tørrå, Einar Halvorsen, Anne Merete Holmberg,
Torgeir Oveland, Gry Schjølberg (ansattes representant)

Indre driv



Aldri før har vi hatt så mange søkere på ledige stillinger hos oss. Godt arbeidsmiljø gir grobunn for mange muligheter. Når trivsel og ferdigheter får blomstre, høster man gode resultater.

Administrasjon

Anita Aanonsen Jernquist (daglig leder)
Øystein Reinhardtson (nestleder/leder)
Agder Renovasjon Næring AS
Eirik Kristiansen (økonomisjef)
Kjetil Øygarden (Driftsleder Heftingsdalen/Østerhus)
Hilde Hvoslef (Avdelingsleder husholdningsrenovasjon)
Trygve Olsen (IT /Seniorrådgiver)

Økonomi

Siri Hegerlund (regnskapsfører)

Husholdning

Berit Haugereid (slam/husholdning/vekt)
Marit Dertz (sentralbord/vekt)
Hege Langerød (husholdning/slam/papir)
Frits Bendiksen (resepsjon/sentralbord)
Jenny Ellen Myrland (sentralbord/vekt)
Liv Kjersti Dalholt (sentralbord/vekt)

Næring

Gunn-Tove Jensen (bedriftskunder/HMS -rådgiver)
Gry Schjølberg (bedriftskunder/fakturering)
Helga Olsbu (bedriftskunder)

Agder Renovasjons servicebil

Jan Erik Tellefsen (servicebil - "Sølvpilen")

Østerhus avfallsmottak

Arild Snøløs (formann)
Einar Andersen (vekt)
Jarl Simonsen (anlegg)
Bjørn Mykland (anlegg)
Anita Botterli (gjenvinningsstasjon)
Jens Rino Haugen (anlegg, deltid)

Heftingsdalen Drift

Jørgen Hurvedal (formann)
Øystein Stea (formann/verneombud)
Finn Petter Larsen (lager/verksted)
Leif Magne Kråkedal (anlegg)
Rein Lepson (gjenvinningsstasjon)
May Britt Gundersen (gjenvinningsstasjon)
Zia Ahmade (anlegg)
Kåre Jan Messel (anlegg)
Arnt Espen Tveit (anlegg)
Reidar Rønningen (anlegg)
Raimond Berulfsen (anlegg/gjenbruksbutikk)
Ghamai Abdul Rasouli (anlegg)
Tor Atle Gundersen (anlegg)
Tore Amundsen (anlegg)
Kristine Martinsen (gjenbruksbutikk)
Bente Ulsted (gjenbruksbutikk)



Årets markedsfører Aust-Agder 2010

Vi er svært stolte over å ha oppnådd hedersbetegnelsen årets markedsfører i Aust-Agder i året som har gått! Det var Aust-Agder Markedsforum som delte ut prisen.

81 poeng

Juryens begrunnelse :

“Å oppnå 81 poeng på kundetilfredshet i et avfallsselskap, er intet mindre enn en bragd!”

“Agder Renovasjon har ved bevisst bruk av en tydelig og miljøbevisst profil, svært motiverte medarbeidere og en aktiv informasjonsstrategi klart å skape en svært positiv holdning til noe som egentlig er et lavinteresseprodukt”.

2010 ble et hyggelig rekordår for kildesortering og gjenvinning i Norge. Agder Renovasjon og innbyggerne i Arendal, Grimstad og Froland kommune nådde hele 63 % gjenvinning (energiutnyttelse av restavfall er ikke tatt med), og dette er svært bra og gledelig.

Høy gjenvinningsprosent gir lavere kostnader, og bidrar positivt for miljøet. Vi i Agder Renovasjon arbeider hver dag for et bedre miljø, og at vi gjennom vårt arbeid bidrar til “best for miljøet”!

Anita Aanonsen Jernquist

Daglig leder
April, 2011



Året 2010

Gratisbillettene

Vi fortsetter vår populære ordning med utlevering av fire gratisbilletter i renovasjonskalenderne til alle husholdningsabonnenter.

Kundeundersøkelse privathusholdning

Formålet med undersøkelsen var å kartlegge bruk og tilfredshet med vesentlige deler av renovasjonsordningen og sammenligne resultatene med forrige undersøkelse, i 2006. Markedsføringshuset har gjennomført undersøkelsen, basert på telefonisk intervju av 500 tilfeldig utvalgte husholdninger i området.

Agder Renovasjon oppnådde en totaltilfredshet på hele 81 poeng (av 100 mulige). En klar forbedring fra forrige måling med 70 poeng. De aller beste virksomhetene i Norge scorer over 80 poeng, og renovasjonsbransjen generelt i Norge har et gjennomsnitt på 70 poeng.

Holdningsskapende arbeid

Agder Renovasjon har også i 2010 hatt mange skoleelever fra Arendal, Grimstad og Froland til omvisning og informasjon på anlegget. Vi mener det er viktig med holdningsskapende arbeid, og ingenting er bedre enn å vise anlegget for behandling av avfall. Vi ønsker å bidra på vår måte med dette, og kommer til å tilpasse anlegget enda bedre for omvisninger i 2011.

Ny sorteringshall i Heftingsdalen

Sommeren 2010 tok vi i bruk vår nye sorteringshall på Heftingsdalen. Deponiforbudet gjør at alt restavfall sendes til forbrenning, og det går innom til sortering, før det sendes til forbrenning. Vi har nå god plass for innomhus lagringsplass for restavfall og sortering av avfallet.

Østerhus gjenvinningsstasjon

Vårt anlegg på Østerhus har blitt bygd om og utvidet i året som har gått. Vi er svært fornøyde, området er blitt mer publikumsvennlig, og innbyggerne i Grimstad har nå fått bedre og sikker plass for å levere sitt avfall.

I god jord

9 av 10

innbyggere er positive til Agder Renovasjon. Folk har stor tillit til at avfallet behandles på en miljømessig god måte.

81 poeng

Vi fikk 81 av 100 mulige poeng i totaltilfredshet. De beste virksomhetene i Norge har 70 poeng i gjennomsnitt.



Slutt på deponering av nedbrytbart avfall – juni 2010

Det nye deponiforbudet medfører nye måter å håndtere avfallet på for virksomheten. Alt restavfallet transporteres nå til forbrenningsanlegget i Kristiansand, og bidrar til energiutnyttelse i stedet for deponering som tidligere.

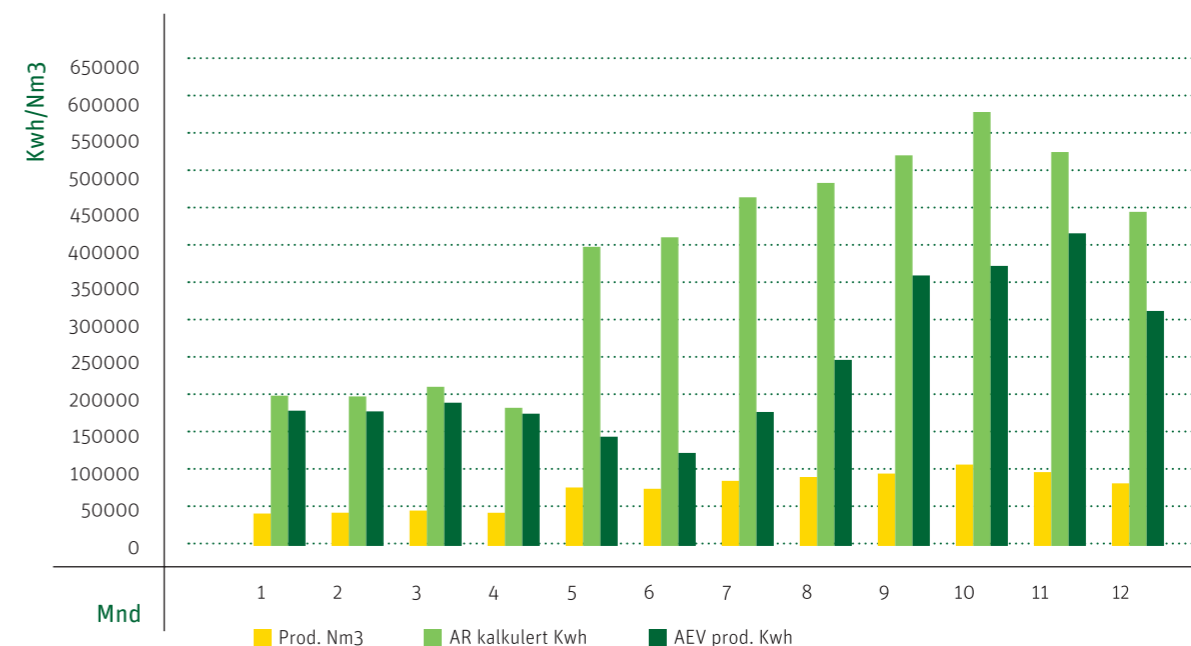
Produksjon av deponigass til varmesentralen

Fjernvarmenettet i Arendal skal baseres på fornybar energikilde. Deponigassen fra Heftingsdalen inngår som grunnlast og er derfor første trinn i varmforsyningen i Arendal. Det er i år tatt ut 902.000 Nm³ gass fra deponiet med en kalkulert energi på 4.650.000 kWh (ca. 4,6 gWh). Av dette har Agder Energi Varme produsert 2.900.000 kWh (ca. 2,9 gWh), eller 63 %. "Overskuddet" (37 %) er faklet i vårt anlegg.

Driftstiden på gassanlegget var på 98,4 % i 2010. Anlegget stanses kun ved strømbuud eller spesielle vedlikeholdsarbeider.

Det er fra april og ut året gjort omfattende arbeid på deponiet med nye transportledninger/tilkoplinger av brønner, bedre dreneringssystem og tildekking. Dette gjenspeiles i grafen under.

Prod. Kwh 2010



(AR kalkulert Kwh = beregnet energi ut fra gassmengde og metanverdi.) Produksjonsnedgangen i november og desember skyldes vinterforhold.

Styrets beretning

Virksomhetens art og beliggenhet

Selskapets virksomhet omfatter innsamling, mottak og behandling av avfall, herunder drift av eget deponi. Selskapet er ansvarlig for husholdningsrenovasjonen i kommunene Arendal, Grimstad og Froland. Selskapet driver avfallsanlegg i Heftingsdalen i Arendal kommune og avfallsmottak på Østerhus i Grimstad kommune. Selskapets administrasjon er lokalisert i Heftingsdalen.

Selskapets utvikling, resultat og forutsetning om fortsatt drift

Etter styrets oppfatning gir årsregnskapet en rettvise oversikt over utvikling og resultat av foretakets virksomhet og dets stilling pr. 31.12.2010.

Styret bekrefter at forutsetning om fortsatt drift er tilstede og lagt til grunn ved utarbeidelse av regnskapet. Det har ikke inntrådt forhold etter regnskapsåret utgang som er av betydning ved bedømmelse av selskapets stilling.

Arbeidsmiljø og ansatte

Etter styrets oppfatning har arbeidsmiljøet i selskapet vært bra. Det er ikke rapportert om noen skader/ulykker med personskader i 2010. Sykefraværet i 2010 har vært 9,3 % (2,3 % korttidsfravær og 7 % langtidsfravær). Til sammenligning var sykefraværet i 2009 på 12,1 %, 2008 på 8 % og 2007 på 7,3 %. Styret legger vekt på at det fortsatt arbeides med tiltak for å holde sykefraværet lavest mulig.

Selskapet hadde ved årsskiftet 39 ansatte herav 15 kvinner og 24 menn. Agder Renovasjon utfører selv pressing/omlastning av papir/plast, og overtok derfor to ansatt fra Agder Miljø AS som frem til 01.10.10 utførte denne tjenesten. Agder Renovasjon driftet fra 2010 også selv gjenbruksbutikken i Heftingsdalen, hvor det er to ansatte.

Selskapet tilstreber lik lønn for likt arbeid og arbeider aktivt for å ivareta likestilling. Styret for Agder Renovasjon har bestått av fire kvinner og tre menn.



Bedriftshelsetjenesten gjennomførte en spørreundersøkelse for ansatte, om arbeidsmiljø i virksomheten i 2010. Undersøkelsen viste at trivsel, arbeidsmiljø og kollegaforhold var god på arbeidsplassen. Helsemiljø og sikkerhet har stort fokus i selskapet og styret legger vekt på at det fortsatt arbeides med tiltak for best mulig arbeidsmiljø.

Ytre miljø

Innsamling, behandling og deponering av avfall påvirker miljøet gjennom utslipp til luft, vann og grunn. Selskapet er derfor pålagt omfattende kontroll- og rapporteringsrutiner til Fylkesmannen.

Driften i 2010 har vært godt innenfor alle myndighetskrav. Sigevannet fra deponiet i Heftingsdalen og det nedlagte deponiet i Skrubbedalen blir samlet opp og går til kommunalt renseanlegg. Det meste av deponigass i Heftingsdalen blir samlet opp og sendes i gassledning fra Heftingsdalen til varmesentralen i Arendal.

Resultat, investeringer, likviditet og finansiering

Selskapets årsresultat ble et overskudd på 10,32 mill. i 2010 mot et underskudd på 1,48 mill. i 2009. Driftsinntektene til Agder Renovasjon har økt fra 80,5 mill. i 2009 til 94,3 mill. i 2010. Driftskostnadene økte fra 82,2 mill. i 2009 til 84,6 mill. i 2010. Det ble netto finansinntekter på ca. 0,5 mill. i 2010 mot netto finansinntekter på 0,2 mill. i 2009.

Årets overskudd, kr 10 321 355 er i sin helhet overført til selskapets egenkapital. Selskapets egenkapital er etter dette kr 42 792 651 hvilket gir en egenkapitalandel på 26,99 % (25,46% 2009). Etter styrets vurdering er selskapets egenkapital forsvarlig.

Selskapets likvide situasjon ansees som tilfredsstillende. Selskapet hadde en god likviditetsbeholdning pr. 31.12.10 og har i 2010 brukt mye på planlagte investeringer. Langsiktig gjeld pr. 31.12.2010 er kr 63 528 250 (31.12.2009: kr 46 756 750). Langsiktig gjeld er i sin helhet lån i Kommunalbanken.

Største enkeltinvestering er oppgradering av mottaksanlegg på Østerhus og bygging av sorteringshall i Heftingsdalen.

De samlede investeringene i 2010 var på 22,90 mill. Investeringene fordeler seg slik:

Tiltak for bedre publikumsservice	8,80 mill.
Oppgradering av tekniske anlegg mv.	2,50 mill.
Investeringer til kostnadsreduksjon	2,20 mill.
Strategiske investeringer	9,40 mill.

Finansiell risiko

Agder Renovasjon har kun renterisiko på sin langsiktige gjeld og har lite handel i valuta som minimerer risikoen angående dette. Kredittrisikoen vurderes rimelig da eierne er de største debitorer, ellers er det kun mindre debitorer. Historisk har det vært lite tap på fordring i selskapet. Selskapet har ingen kortsiktige aksjer og har god likviditet i driften.

Fremtidig utvikling

Deponiforbudet medfører nye måter å håndtere avfallet på for selskapet, og selskapet har investert for å møte de nye kravene. Alt restavfall og avfall til sortering, omlastes og sorteres i sorteringshall, før det som ikke kan gjenvinnes (restavfall) leses i containere og transporteres til forbrenningsanlegget i Kristiansand. Det er først i 2011 vi vil se utgifter for håndtering av restavfall, for et helt kalenderår.



Arendal 27.04.2011

Tove Nævisdal
styreleder

Tormod Vågsnes
nestleder

Torgeir Oveland
styremedlem


Anne Merete Holmberg
styremedlem - varamedlem for Tommy Hushovd

Einar Halvorsen
styremedlem

Anne Marit Tørå
styremedlem

Gry Schjøberg
styremedlem

Anita A. Jernquist
Daglig leder



Agder Renovasjon Næring

Vårt mål er å plante gode rutiner for kildesortering hos flest mulig i næringslivet. Vi oppfordrer til å bli gjenvinnerbedrifter.

Avfall er en ressurs som ikke skal på avveie. Dersom vi klarer å holde ressursene i omløp lengst mulig, gjør vi en stor miljøinnsats som reduserer naturbelastningen. Vi reduserer forsøpling, miljøskadelige utslipp og vårt faretruende store ressursuttak. Dette er utvilsomt også økonomisk gunstig. Bedriften og virksomheten du jobber i må også tenke slik. Vi produserer søppel også på jobb, og det er ikke bare den enkeltes holdninger og den sorteringsiver vi måtte ha hjemme som er viktig.

Agder Renovasjon Næring vil være en seriøs og smidig avfallsaktør eller kanskje vi skal kalle oss avfallshåndtør, det signaliserer at du kan være trygg på at vi gjør vårt beste.

Vi vil tilby løsninger for næringslivet som kunden har bruk for og miljøet godt av. Er det ikke trasig å jobbe med andres søppel? Slik er det saktens noen som spør av og til. Nei, vi synes ikke det. Vi har et stort og ekte engasjement for miljøspørsmål, og med smil og arbeidsglede prøver vi å hjelpe kunden til å få på plass ordninger som kan fungere godt.

Vi synes at lokalt næringsliv bør benytte lokalt avfallsselskap. Vi i Agder Renovasjon Næring forplikter oss til at søpla og gjenvinningsfraksjonene er så kortreist som mulig, og ikke minst sørger vi for at verdiskapningen kommer fellesskapet i eierkommunene til gode. Næringsavfall levert til oss bidrar til en solid, trygg og miljøbevisst avfallshåndtering.



Vi kan tilby:

- Beholderrenovasjon for forskjellige avfallstyper. Størrelse på beholdere og hentefrekvens tilpasses.
- Små og store containere for enkeltoppdrag eller over lengre tid. Privatkunder kan også bestille containere av oss dersom de har større avfallsmengder.
- Bedrifter kan selv levere og sortere avfallet sitt på anleggene i Heftingsdalen og på Østerhus.
- Konsulenttenester og utstyr m.m. til lokale festivaler og arrangementer.
- Konsulentteneste for å lede prosessen fram mot miljøfyrtårnsertifisering.

Nøkkeltall 2010

Antall innbyggere (pr 1.1.11):

Arendal:	42 229
Froland:	5 127
Grimstad:	20 823

Totalt: 68 179

Antall husholdningskunder: 26 699

Antall bedriftskunder: 650

Totale mengder husholdningsavfall: 26 007 tonn

Mengde husholdningsavfall pr innbygger: 381 kg

Hva skjedde med husholdningsavfallet:

Kompostering:	19 %
Energiutnyttelse (forbrenning):	31 %
Materialgjenvinning:	31 %
Deponi:	19 %

Økonomi:

Driftsinntekter:	94,3 mill
Av driftsinntekter utgjør salg av gjenvunnet vare:	9,6 mill
Driftskostnader:	84,6 mill
Netto driftsresultat:	10,3 mill
Gjeld:	63,5 mill
Gjeld pr innbygger tilsvarende:	932 kr



Resultatregnskap

DRIFTSINNEKTER:	Note	Driftsinntekter:	2010	2009
Salgsinntekt	1	Salgsinntekt	94,335,735	80,517,395
Sum driftsinntekter		Sum driftsinntekter	94,335,735	80,517,395
Driftskostnader:		Driftskostnader:		
Varekostnad		Varekostnad	14,978,389	10,450,922
Innsamling avfall		Innsamling avfall	22,049,884	21,611,085
Deponiavgift		Deponiavgift	4,066,137	7,415,040
Lønns - og personalkostnader	2,10	Lønns - og personalkostnader	18,940,259	17,025,177
Avskrivning varige driftsmidler	3	Avskrivning varige driftsmidler	9,185,756	10,299,716
Nedskrivning varige driftsmidler	3,4	Nedskrivning varige driftsmidler	0	2,471
Tap salg driftsmidler		Tap salg driftsmidler	0	0
Tap på fordringer	5	Tap på fordringer	-107,000	68,010
Annen driftskostnad	6.13	Annen driftskostnad	15,493,262	15,350,410
Sum driftskostnader		Sum driftskostnader	84,606,687	82,222,831
Driftsresultat		Driftsresultat	9,729,048	-1,705,436
Gevinst salg maskiner og fast eiendom		Gevinst salg maskiner og fast eiendom	45,000	67,000
Finansinntekter og finanskostnader:		Finansinntekter og finanskostnader:		
Renteinntekt		Renteinntekt	2,028,655	1,347,896
Annen finansinntekt	8	Annen finansinntekt	124,183	180,572
Rentekostnad		Rentekostnad	-1,604,140	-1,369,222
Annen finanskostnad		Annen finanskostnad	-1,391	-1,202
Sum finansinntekter og -kostnader		Sum finansinntekter og -kostnader	547,307	158,044
Resultat før skatt		Resultat før skatt	10,321,355	-1,480,392
Skattekostnad	7	Skattekostnad	0	0
Årsresultat		Årsresultat	10,321,355	-1,480,392
Disponering:		Disponering:		
Annen egenkapital	14	Annen egenkapital	10,321,355	-1,480,392

Balanse

BALANSE PR. 31. DESEMBER	Note	2010	2009
EIENDELER:			
Anleggsmidler:			
Varige driftsmidler:			
Bygninger	3	29,461,021	13,328,173
Tomter og andre grunnarealer	3	1,891,551	926,154
Tekniske anlegg, deponi og gassanlegg	3	29,505,901	32,434,378
Anleggsmaskiner og transportmidler	3	9,552,657	10,282,256
Containere, materiell og utstyr	3	4,505,886	4,067,029
Kontormaskiner og EDB-utstyr	3	398,547	537,848
Sum varige driftsmidler		75,315,563	61,575,838
Finansielle anleggsmidler:			
Aksjer	8	6,991,100	6,991,100
Langsiktige fordringer	9.15	13,331,000	13,506,000
Egenkapitalinnskudd KLP		211,543	190,137
Pensjonspremiefond	10	0	0
Sum finansielle anleggsmidler		20,533,643	20,687,237
Sum anleggsmidler		95,849,206	82,263,075
Omløpsmidler:			
Varer		1,004,933	810,056
Fordringer:			
Kundefordringer	5	26,964,783	23,968,724
Andre fordringer	9.15	1,315,401	1,142,312
Sum fordringer		28,280,184	25,111,036
Bankinnskudd og kontanter	11.13	33,440,897	19,376,668
Sum omløpsmidler		62,726,014	45,297,760
Sum eiendeler		158,575,220	127,560,835

Balanse

BALANSE PR. 31. DESEMBER		2010	2009
EGENKAPITAL OG GJELD:			
Egenkapital:			
Opptjent egenkapital:			
Annen egenkapital	12.14	42,792,651	32,471,295
Sum egenkapital		42,792,651	32,471,295
Gjeld:			
Avsetning for forpliktelser:			
Etterdriftsfond	13	15,705,043	15,705,043
Netto pensjonsforpliktelser	10	4,197,890	3,513,660
Sum avsetning for forpliktelser		19,902,933	19,218,703
Langsiktig gjeld:			
Gjeld til kredittinstitusjoner	9	63,528,250	46,756,750
Kortsiktig gjeld:			
Leverandørgjeld		7,046,018	3,211,994
Skyldige offentlige avgifter		3,314,141	4,433,639
Betalbar skatt	7	267,710	267,710
Annen kortsiktig gjeld	15	21,723,517	21,200,744
Sum kortsiktig gjeld		32,351,386	29,114,087
Sum gjeld		115,782,569	95,089,540
Sum egenkapital og gjeld		158,575,220	127,560,835

Arendal 27.04.2011

Tove Nævisdal styreleder	Torgeir Oveland styremedlem	Einar Halvorsen styremedlem	Gry Schjølberg styremedlem
Tormod Vågsnes nestleder	Anne Merete Holmberg styremedlem - varamedlem for Tommy Hushovd	Anne Marit Tørå styremedlem	Anita A. Jernquist Daglig leder

Kontantstrømpoppstilling

KONTANTSTRØMPOPSTILLING:	2010	2009
Kontantstrømmer fra operasjonelle aktiviteter:		
Årsresultat	10,321,355	-1,480,392
Ordinære avskrivninger	9,185,756	10,299,716
Nedskrivning anleggsmidler	0	2,471
Nedskrivning aksjer	0	0
Endring i kundefordringer	-2,996,059	-6,298,023
Endring i leverandørgjeld	3,834,024	-1,040,534
Endring i andre tidsavgrensingsposter	-280,468	8,111,491
Netto kontantstrøm fra operasjonelle virksomheter	20,064,608	9,594,729
Kontantstrømmer fra investeringsaktiviteter:		
Utbetalinger ved kjøp av varige driftsmidler	-22,925,473	-7,629,817
Avgang driftsmidler	0	48,000
Utbetalinger/innbetaling ved kjøp/salg av aksjer	0	0
Utbetalinger/innbetaling kapitalinnskudd KLP	-21,406	-18,955
Netto kontantstrøm fra investeringsaktiviteter	-22,946,879	-7,600,772
Kontantstrømmer fra finansieringsaktiviteter:		
Utbetalinger ved nedbetaling av langsiktig gjeld	-5,228,500	-5,228,500
Opptak av langsiktig gjeld	22,000,000	9,000,000
Utbetaling langsiktige fordringer	0	-10,855,250
Utbetaling langsiktige fordringer	175,000	525,000
Netto kontantstrøm fra finansieringsaktiviteten	16,946,500	-6,558,750
Netto endring i kontanter og bankinnskudd		
Kontanter og bankinnskudd 01.01.	14,064,229	-4,564,793
Kontanter og bankinnskudd 31.12.	19,376,668	23,941,461
Kontantstrømpoppstillingen er utarbeidet etter den indirekte metoden.	33,440,897	19,376,668

Noter til regnskapet

Regnskapsprinsipper:

Årsregnskapet er satt opp i samsvar med regnskapsloven av 1998 og god regnskapsskikk for store foretak.

Følgende regnskapsprinsipper er anvendt:

Driftsinntekter:

Inntektsføring ved salg av varer og tjenester skjer på leveringstidspunktet.

Hovedregel for vurdering og klassifisering av eiendeler og gjeld:

Eiendeler bestemt til varig eie eller bruk er klassifisert som anleggsmidler. Andre eiendeler er klassifisert som omløpsmidler. Fordringer som skal tilbakebetales innen et år er uansett klassifisert som omløpsmidler. Ved klassifiseringen av kortsiktig og langsiktig gjeld er analoge kriterier lagt til grunn.

Anleggsmidler vurderes til anskaffelseskost, men nedskrives til virkelig verdi når verdifallet forventes ikke å være forbigående. Anleggsmidler med begrenset økonomisk levetid avskrives planmessig. Langsiktig gjeld balanseføres til nominelt mottatt beløp på etableringstidspunktet.

Omløpsmidler vurderes til laveste av anskaffelseskost og virkelig verdi. Kortsiktig gjeld balanseføres til nominelt mottatt beløp på etableringstidspunktet. Kortsiktig gjeld oppskrives ikke til virkelig verdi som følge av renteendring. Enkelte poster er vurdert etter andre regler, og redegjøres for nedenfor.

Varige driftsmidler:

Varige driftsmidler avskrives over forventet økonomisk levetid.

Fordringer:

Kundefordringer og andre fordringer oppføres til pålydende etter fradrag for avsetning til forventet tap. Avsetning til tap gjøres på grunnlag av aldersfordelt saldoliste kundefordringer

Note 1 - Driftsinntekter

Fordeling av inntektene	2010	2009
Kommunal renovasjon (1)	68,970,000	56,162,000
Øvrige inntekter (2)	25,365,735	24,355,395
Sum	94,335,735	80,517,395

1) Inntekter fra eierkommunene vedrørende utført renovasjon fastavfall og slam.

2) Av øvrige inntekter er kr. 4 951 000 viderefakturering av kostnader betalt av Agder Renovasjon, men som tilhører Agder Renovasjon Næring AS. Ordinært salg til Agder Renovasjon Næring AS er kr. 6 135 000.

Note 2 - Ansatte, godtgjørelse mv

Spesifikasjon lønnskostnad	2010	2009
Lønn, feriepenger	14,114,156	12,416,893
Arbeidsgiveravgift	2,219,246	1,949,543
Pensjonskostnader	2,063,750	2,143,007
Styre honorar, møtegodtgjørelse mv.	234,797	247,690
Andre personalkostnader	308,310	268,044
Sum lønns- og personalkostnad	18,940,259	17,025,177
Gjennomsnittlig ca. antall årsverk	34.5	31.5

Det er i 2010 utbetalt kr. 707 884 i godtgjørelse til daglig leder. Daglig leder er som øvrige ansatte tilknyttet bedriftens pensjonsordning i KLP. Det er utbetalt kr 234 797 i styrehonorar og møtegodtgjørelse til styret og representantskapet. Dette inkluderer avsetning på kr 107 000 i skyldig styregodtgjørelse. For styremedlemmer og representantskapsmedlemmer utbetales km-godtgjørelse etter statens satser.

Note 3 - Varige driftsmidler

	Bygninger mv. kto 1100 og 1110	Tekniske anlegg, deponi og gassanlegg kto 1120, 1140 og 1150	Anleggsmaskiner og transportmidler kto 1220	Containere, materiell og utstyr kto 1200, 1240, 1241 og 1260	Kontor- og EDB-utstyr kto 1280 og 1250	SUM
Anskaffelseskost 01.01	19,833,004	51,413,573	19,179,554	10,357,192	1,094,354	101,877,677
Årets tilgang	17,830,871	758,096	2,721,235	1,490,690	124,581	22,925,473
Årest avgang	0	0	0	0	0	0
Akkumulert avskrivning/nedskr.	6,311,303	22,665,768	12,348,132	7,341,996	820,388	49,487,587
Bokført verdi pr 31.12.	31,352,572	29,505,901	9,552,657	4,505,886	398,547	75,315,563
Årets avskrivning	732,633	3,686,573	3,450,833	1,051,835	263,882	9,185,756
Årets nedskrivning	0	0	0	0	0	0
Avskrivningsperiode	30 år	15 år	5 år	6-10 år	3 år	
Avskrivningsplan	Lineær	Lineær	Lineær	Lineær	Lineær	

I eget anleggsregister er avskrivninger, nedskrivninger og bokført verdi spesifisert for det enkelte driftsmiddel.

Note 4 - Nedskrivning varige driftsmidler:

Anleggskapitalen er i 2010 nedskrevet med kr 0. Bokført anleggskapital er etter dette kr 75 315 563. Nedskrivningen er basert på individuell gjennomgang av alle aktiverte driftsmidler.

Note 5 – Tap på fordringer:

Det er tilbakeført kr 107 000 i tap på fordringer. Basert på vurdering av aldersfordelt saldoliste kundefordringer er tapsavsetningen redusert til kr 25 000 som er kr 107 000 lavere avsetning enn i 2009.

Note 6 – Annen driftskostnad:

Honorar til revisor er kostnadsført med kr. 70.000 u/mva til revisjon.

Selskapet leier grunnen i Heftingsdalen. Leiekontrakten er ikke tidsbegrenset. Agder Renovasjon har ensidig rett til å si opp leieforholdet med 12 måneders varsel. Leiesummen er per tiden kr 189 000 årlig og den indeksreguleres hvert 5. år.

Selskapet leier grunnen på Østerhus av Agder Gjenvinning, som er eid 100% av Agder Renovasjon. Leieavtalen gjelder til 01.06.2011, med adgang til forlengelse(eiendommene vil bli kjøpt fra Agder Gjenvinning AS i løpet av 2011/2012). Leiekostnaden var kr 700 000 i 2010.

Note 7 – Skattekostnad

Agder Renovasjon var skattepliktig for næringsdelen av virksomheten i 2005. Næringsdelen ble skilt ut i et eget selskap - Agder Renovasjon Næring AS, med virkning fra 01.10.2005. Agder Renovasjon er etter dette ikke skattepliktig. Betalbar skatt for 2005, kr 267 710, står fortsatt oppført som skyldig beløp i balansen pr. 31.12.2010. Dette har sin årsak i at skatteavregningen ikke er mottatt. Ligningskontoret er informert om dette.

Note 8 – Eierandeler i andre selskap mv.

Selskapet har følgende eierandeler i andre selskaper:

Firma	ForretningsKontor	Eierandel	Bokført verdi
Rekom AS	Bergen	2,87 %	140 100
Agder Gjenvinning AS	Grimstad	100,00 %	3 000 000
Retura Sør AS	Arendal	14,29 %	250 000
Agder Renovasjon Næring AS	Arendal	100,00 %	500 000
Returkraft AS	Kristiansand	31,01 %	3 101 000
Sum			6 991 100

Det er i 2010 regnskapsført kr 24 183 i utbytte fra eierandelen i Rekom AS og kr. 100 000 fra eierandelen i Retura Sør AS. Totalt mottatt utbytte i 2010 er kr. 124 183.

Ligningsverdi alle aksjer i Rekom AS kr 751 194 (01.01.2010)

Ligningsverdi alle aksjer i Agder Gjenvinning AS kr 1 511 998 (01.01.2010)

Ligningsverdi alle aksjer i Retura Sør AS kr 1 065 950 (01.01.2010)

Ligningsverdi alle aksjer i Agder Renovasjon Næring AS kr. 6 213 152 (01.01.2010)

Ligningsverdi alle aksjer i Returkraft AS kr 0 (01.01.10)

Note 9 – Fordringer, gjeld og forpliktelser

Fordringer:

Fordringer med forfall senere enn ett år etter balansedagen.

2010	2009
13 331 000	13 506 000

Agder Renovasjon har i forbindelse med sitt eierskap i Retur Kraft AS også forpliktet seg til å yte etansvarlig lån sammen med de andre eierne på totalt kr 40 000 000. Dette bestemt i aksjonæravtalen til Returkraft som aksjonærene har underskrevet. E ier andelen styrer hvor mye den enkelte aksjonær har forpliktet seg til gi i ansvarlig lån. Agder Renovasjon har en eierandel på 31,01% som tilsvarer en forpliktelse på kr. 12 406 000 som er utlånt i sin helhet pr. 31.12.10.

Gjeld:

Gjeld med forfall senere enn 5 år etter balansedagen.

(lån Kommunalbanken)

2010	2009
31 525 000	18 364 250

Ved selskapets etablering er det fastsatt en låneramme med kommunal garanti på kr 80 mill.

Note 10 – Pensjonspremiefond / pensjonsforpliktelser:

Selskapet har kollektiv pensjonsforsikring i KLP Forsikring. Pensjonsordningen er ytelsesbasert og er tilpasset nytt avtaleverk for offentlig tjenestepensjon, inklusive pensjonen fra folketrygden. Det var 41 ansatte som er med i ordningen pr. 31.12.10. Balanseført verdi for pensjonspremiefond og pensjonsforpliktelse samsvarer med beste estimat pr. 31.12.2010 beregnet av KLP. Arbeidsgiveravgift på netto pensjonsforpliktelse er innarbeidet i regnskapet. Estimaterendringer pr. 31.12.2010 er resultatført etter beregning fra KLP i henhold til regnskapslovens regler.


PENSJONSKOSTNAD:	2010	2009
Årets opptjening	2 051 343	1 410 414
Rentekostnad	596 393	628 109
Forventet avkastning	-420 411	-453 786
Adm.kostnader	79 475	82 127
Resultatført estimatavvik	606 078	578 041
Plan endring	-690 504	0
Netto pensjonskostnad	2 222 374	2 244 905
Arbeidsgiveravgift netto pensjonskostnad(2009 er ikke omarbeidet)	313 355	113 620
Netto pensjonskostnad inkl. arbeidsgiveravgift	2 535 729	2 358 525

Spesifikasjon av brutto pensjonspremiefond - Beste estimat 31.12.2010

	Beste estimat 31.12.2010	Beste estimat 31.12.2009
Brutto pensjonspremiefond 01.01	6 856 470	7 395 056
Forfalt premie inkl. adm.	1 622 698	1 439 082
Administrasjonskostnad	-79 475	-82 127
Utbetalinger	-504 892	-499 285
Forventet avkastning	420 411	453 786
Avvik i estimat	291 595	-1 850 042
Brutto pensjonspremiefond 31.12	8 606 807	6 856 470

Spesifikasjon av brutto pensjonsforpliktelse – Beste estimat 31.12.2010

	Beste estimat 31.12.2010	Beste Estimat 31.12.2009
Brutto pensjonsforpliktelse 01.01	9 935 927	9 668 690
Årets opptjening	2 051 343	1 410 414
Rentekostnad	596 393	628 109
Utbetalinger	-504 892	-499 285
Avvik i estimat	207 169	-1 272 001
Brutto pensjonsforpliktelse 31.12	12 285 940	9 935 927
Netto pensjonsforpliktelse	3 679 133	3 079 457
Beregnet AGA på netto pensjonsforpliktelse	518 757	434 203
Balanseført netto forpliktelse inkl. aga	4 197 890	3 513 660



Økonomiske forutsetninger:	2010	2009
Diskonteringsrente	4,60%	5,40%
Forventet lønnsvekst	4,00%	4,50%
Forventet G-reg/pensjonsreg.	3,75%	4,25%
Pensjonsregulering	2,97%	4,25%
Forventet avkastning	5,40%	5,70%


Note 11 – Bundne midler:

Av selskapets bankinnskudd er kr 688 919 innestående på skattetrekkskonto tildekning av skyldig skattetrekk pr. 31.12.10.

Note 12 - Eiere:

Eiere pr. 31.12.10.

Navn:	Eier andel:
Arendal kommune	68,3 %
Grimstad kommune	25,1 %
Froland kommune	6,6 %
Sum	100,0 %



Note 13 – Etterdriftsfond:

Avsetning til etterdriftsfond skal dekke kostnadene ved avfallsdeponiene etter at deponering av avfall er avsluttet. Etterdriftsansvaret påløper i utgangspunktet i 30 år. På grunnlag av beregnede framtidige kostnader er det i 2010 regnskapet avsatt kr 15 705 043 pr. 31.12.10.

Det er i 2010 overført et beløp tilsvarende avsetningen til bankkonto 2801.01.78543, som er øremerket dette formål. I henhold til konsulent rapport utarbeidet av Sørlandskonsult AS i samarbeid med Agder Renovasjon i 2009 er avsetningen til etterdriftsfondet nå tilstrekkelig.

27. juni 2008 ble det vedtatt en forskrift som forbyr bruk av avfallsdeponi etter 1. juli 2009. Men det kom veileder for dispensasjon fra forbudet, som Agder Renovasjon søkte om. Agder Renovasjon fikk innvilget dispensasjon frem til 1. juli 2010.

Note 14 – Egenkapital:

Årets endring i egenkapitalen

Annen egenkapital	
Egenkapital pr. 01.01.10	32 471 295
Årets resultat	10 321 356
Egenkapital pr. 31.12.10	42 792 651

Note 15 Mellomværende med datterselskap

	Kortsiktige fordringer		Kortsiktig gjeld	
	2010	2009	2010	2009
Agder Renovasjon Næring AS	292 110	682 124	74 444	-66 811
Agder Gjenvinning AS	85 236	116 125	0	0
	Langsiktige fordringer			
	2010	2009		
Agder Gjenvinning AS	925 000	1 100 000		

Avfallsstatistikk

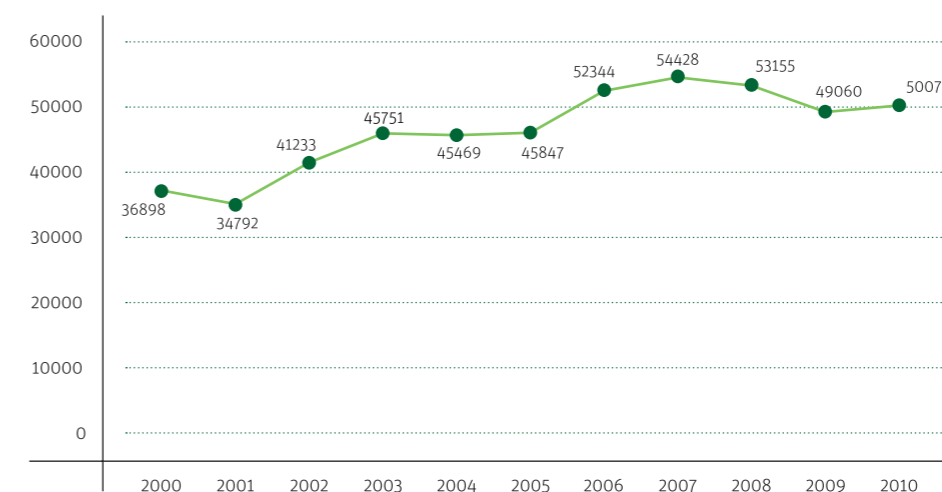


Tabellen under viser hvor mye avfall som totalt kom inn i 2010 sammenlignet med 2009.

Oversikt over innkjørte mengder (tonn)

Avfallstype	2009	2010	2009	2010
Avfall til deponi	17920	10908	Glass- og metallemballasje	1075 1166
Restavfall til energiutnyttelse	0	7873	Asfalt og betong	7878 8637
Papir, papp og drikkekartong	6833	6165	Bildekk	20 20
Treavfall	7213	6619	Klær og sko til UFF	219 223
Matavfall til kompostering	4548	4971	Farlig avfall	270 320
Frityrfett	9	7	Våt slam fra septiktanker	6525 6154
Plastavfall (egne områder)	1002	1191	Avvannet slam fra kommunale renseanlegg	1844 1526
Plastavfall fra RTA	120	37	Forkompostert slam fra Gangdalen	1271 139
EE-avfall	730	686	Fett/vann til lagertank	0 240
Metall	1493	1570		

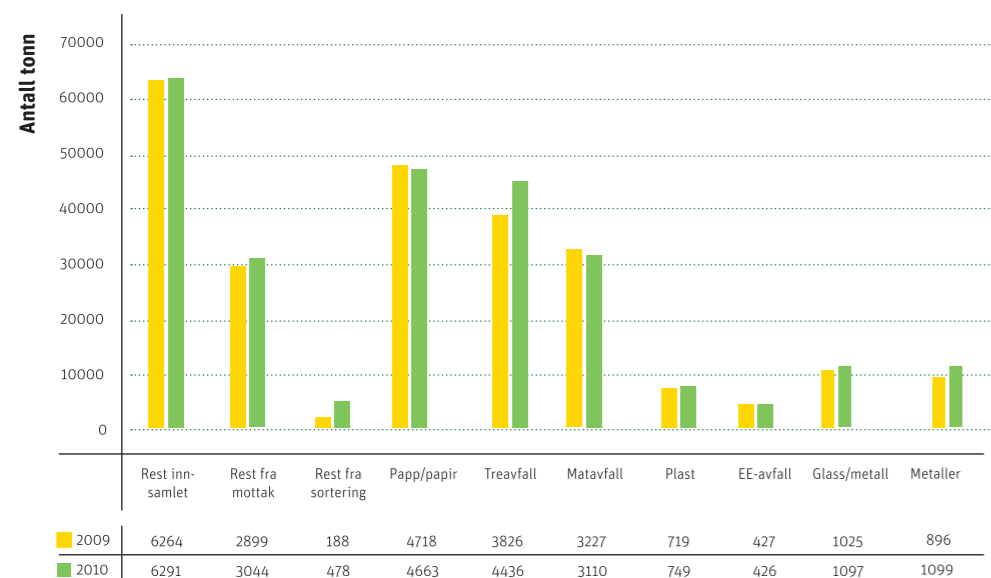
Årlig totale avfallsmengder i tonn



Det kom inn drøyt 50 000 tonn avfall i 2010. Dette var 1000 tonn mer enn i 2009. Det meste av denne økningen skyldes en økning av levert mengde asfalt.

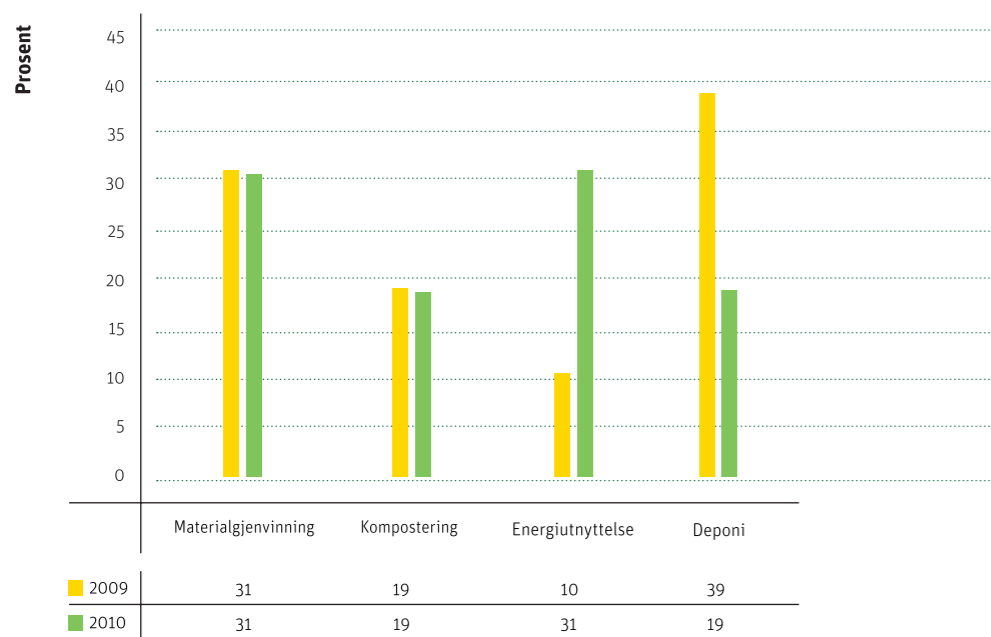
Asfalt leveres ikke via Heftingsdalen men leveres direkte til Agder Byggjenvinning på Klodeborg. Brukt asfalt blir brukt i produksjon av ny asfalt.

Fordeling av husholdningsavfall i 2009 og 2010



I denne tabellen ser vi at mengdene på de ulike avfallstypene holder seg ganske stabile fra år til år. Den avfallstypen som skiller seg litt ut er treavfall. Det kom inn 600 tonn mer treavfall fra husholdningene i 2010 sammenlignet med 2009. Mengde papp/papir og matavfall har gått litt ned.

Hva skjedde med husholdningsavfallet 2009 og 2010



1. juni 2010 var det slutt på å kjøre restavfall til deponi. Fra denne datoen ble restavfall kjørt til forbrenning, med energiutnyttelse, ved Returkraft sitt anlegg i Kristiansand. Energien i restavfallet brukes til fjernvarme og produksjon av strøm. I tabellen ser vi at kun 19 % av avfallet ble kjørt til deponi i 2010. Vi ser at 31 % av avfallet gikk til energiutnyttelse i 2010, 19 % gikk til kompostering mens 31 % gikk til gjenvinning av nye produkter.





www.agderrenovasjon.no



Agder Renovasjon
- Best for miljøet!

Heftingsdalen, 4849 Arendal, postmaster@agderrenovasjon.no, Tlf: 37 05 88 00